

Catégories WH1 et

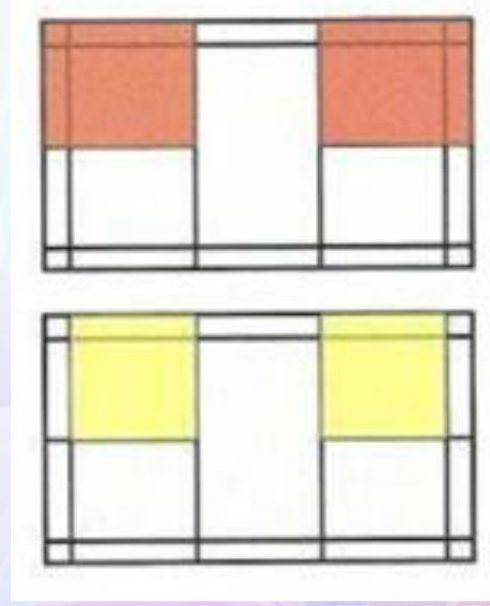
WH2

Joueur assis en fauteuil roulant

WH1 : L'athlète dispose d'un mauvais ou ne dispose pas d'équilibre du tronc.

WH2 : L'athlète dispose d'un équilibre du tronc normal ou proche de la normale.

Surface de jeu

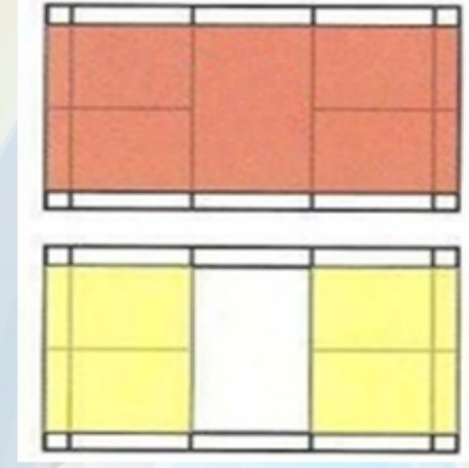


Catégorie SS6

Joueur de petite taille

L'athlète doit entre autres mesurer au maximum 145 cm pour les hommes et 137 cm pour les femmes.

Surface de jeu



6 catégories officielles du para-badminton

Pour jouer du para-badminton récréatif, compétitif, voir même vivre ton rêve aux Jeux paralympiques, contacte Badminton Québec pour de plus amples informations:

www.badmintonquebec.com

514-252-3066

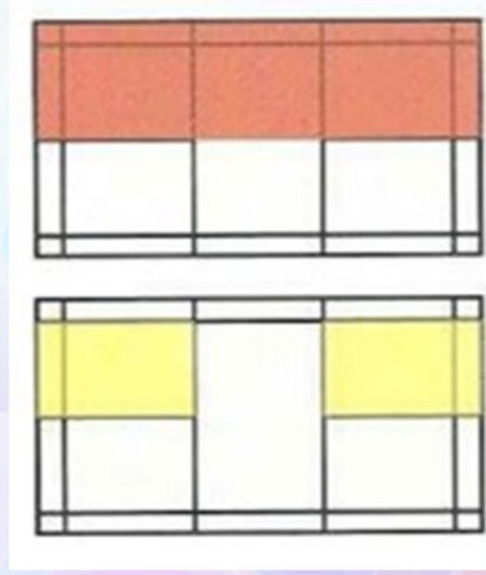
info@badmintonquebec.com

Catégorie SL3

Joueur debout membre inférieur

L'athlète marche ou court avec un boitement dû au handicap ou à l'absence de membre inférieur.

Surface de jeu



Service
Echange

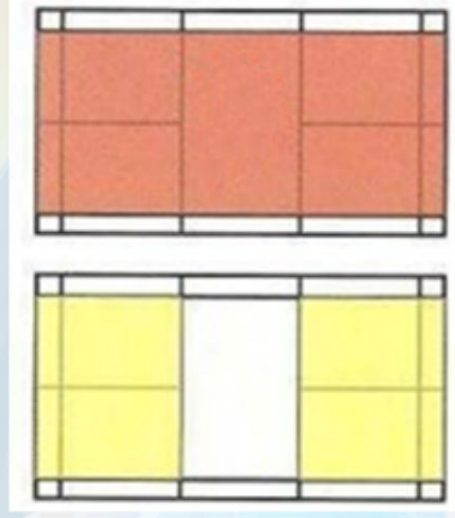
Hauteur du filet
1,55 cm

Catégorie SL4

Joueur debout membre inférieur

L'athlète peut marcher avec un léger boitement, mais se déplace de manière facile.

Surface de jeu



Service
Echange


Hauteur du filet
1,55 cm

Catégorie SU5

Joueur debout membre supérieur

L'athlète est limité dans la fonction de base du membre supérieur ou par l'absence de membre supérieur.

Surface de jeu



Service
Echange

Hauteur du filet
1,55 cm